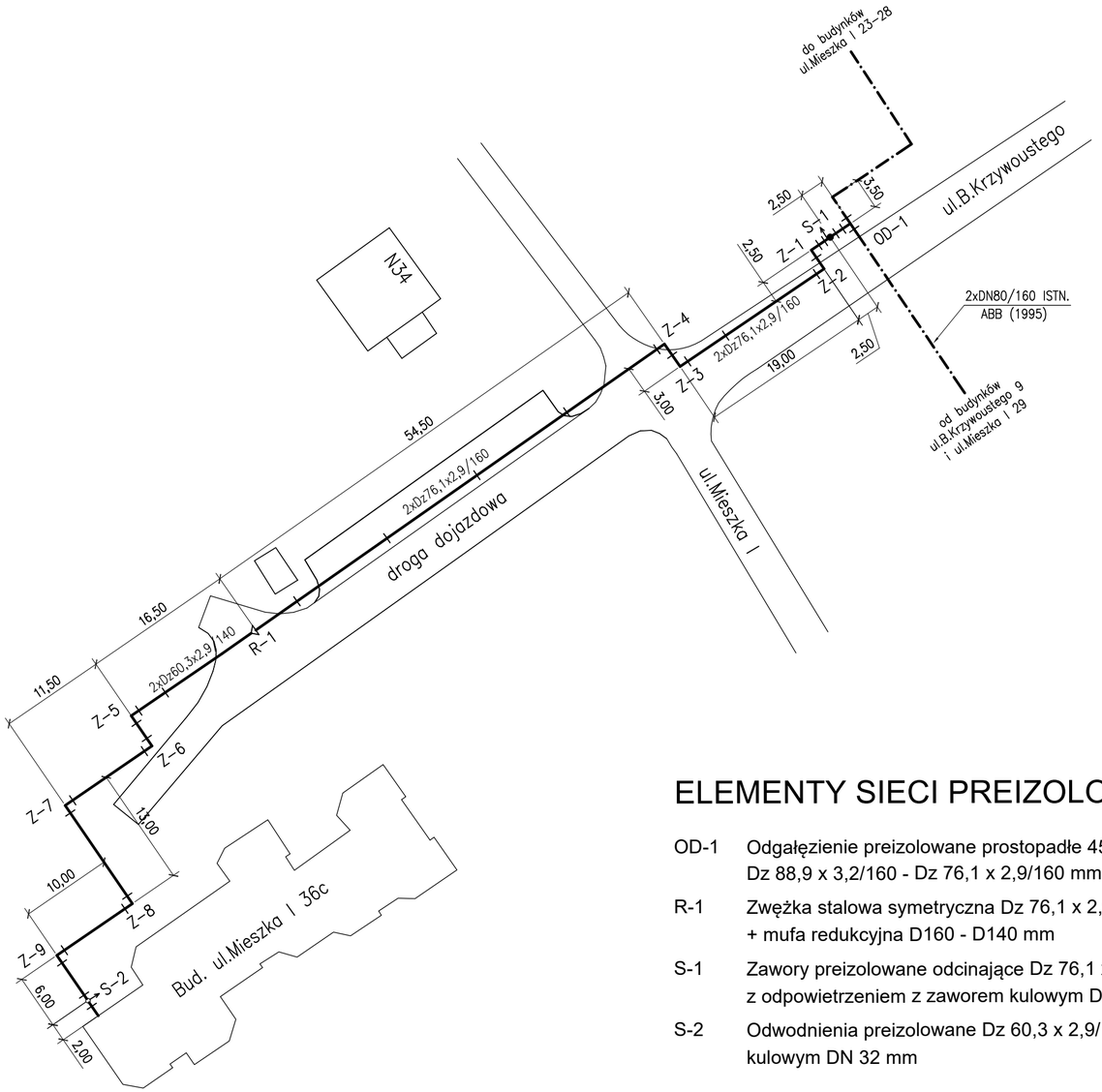

ROZMIESZCZENIE PODUSZEK KOMPENSACYJNYCH - PE gr. 40 mm

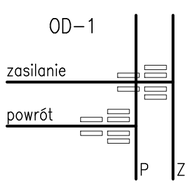

1000x160x40 – 12szt.

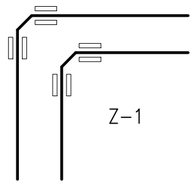

1000x160x40 – 8szt.

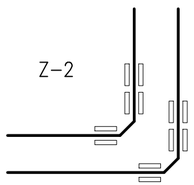

1000x160x40 – 12szt.

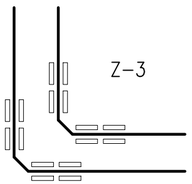

1000x160x40 – 16szt.

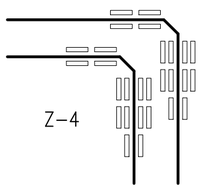

1000x160x40 – 28szt.

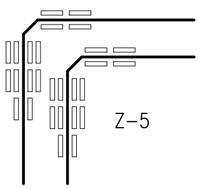

1000x140x40 – 28szt.

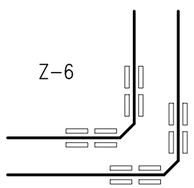

1000x140x40 – 16szt.

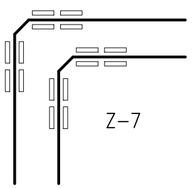

1000x140x40 – 16szt.

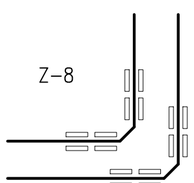

1000x140x40 – 16szt.

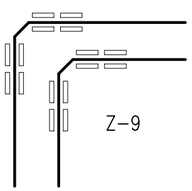

1000x140x40 – 16szt.

ELEMENTY SIECI PREIZOLOWANEJ :

OD-1 Odgałęzienie preizolowane prostopadłe 45st. (trójnik dolny)
Dz 88,9 x 3,2/160 - Dz 76,1 x 2,9/160 mm

R-1 Zwężka stalowa symetryczna Dz 76,1 x 2,9 - Dz 60,3 x 2,9 mm
+ mufa redukcyjna D160 - D140 mm

S-1 Zawory preizolowane odcinające Dz 76,1 x 2,9/160 mm
z odpowietrzeniem z zaworem kulowym DN 32 mm

S-2 Odwodnienia preizolowane Dz 60,3 x 2,9/140 mm z zaworem
kulowym DN 32 mm

Inwestor :	Przedsiębiorstwo Komunalne "THERMA" Spółka z o.o. 43–300 Bielsko–Biała ul.Michała Grażyńskiego 108			
Temat :	Budowa przyłącza ciepłowniczego w technologii rur preizolowanych 2xDN65/160–50/140mm do budynku mieszkalnego wielorodzinnego przy ul.Mieszka I 36c w Bielsku–Białej.			
Adres obiektu budowlanego:	Miejscowość: Bielsko–Biała	Powiat: –	Województwo: Śląskie	
Faza:	PROJEKT WYKONAWCZY		Skala:	1 : 500
Branża:	INSTALACYJNA – SIECI CIEPLNE		Bielsko–Biała, 02.07.2018	
Funkcja:	Imię, Nazwisko:	Uprawnienia/Specjalność:	Podpis:	
Projektant:	mgr inż. Jan PAWNUK	867/93 Katowice Instalacyjno–inżynieryjna		
Nazwa rysunku:	S C H E M A T M O N T A Ż O W Y		Rysunek nr:	03/1